

LINHA PÁTIO



novidário

Linha Pátio

- 4. cadeira pátio
- 5. cadeira pátio com braço
- 6. cadeira infantil pátio
- 9. banqueta pátio
- 10. banco coletivo pátio
- 12. chaise pátio
- 13. mesa lateral pátio
- 15. mesa pátio
- 16. mesa restaurante pátio
- 18. poltrona pátio
- 20. namoradeira pátio

Idealizada para ambientes de convívio em áreas externas, a linha Pátio é composta por mesas, cadeiras, bancos, poltronas e namoradeiras que podem ser combinadas de múltiplas formas. Ideal para restaurantes, cafés, áreas comuns de empreendimentos e escolas. A combinação entre barras chatas e tubos de alumínio com a madeira, Cumaru ou Teca, traz um design leve, resistente e descontraído.

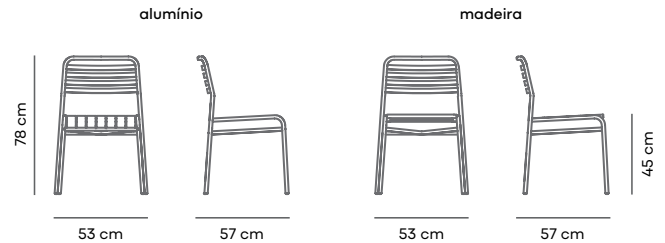




Cadeira Pátio



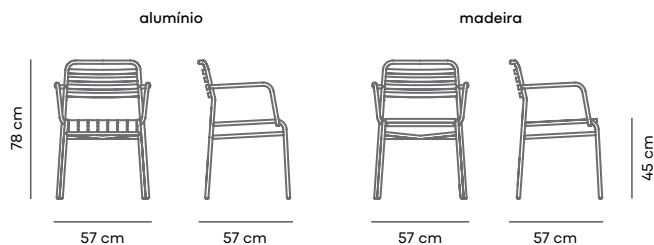
Estrutura em alumínio com pintura eletrostática poliéster, resistente a intempéries. Assento produzido em alumínio conforme estrutura, ou em ripas de madeira maciça Cumaru ou Teca com acabamento acetinado.



Cadeira Pátio com Braço



Estrutura em alumínio com pintura eletrostática poliéster, resistente a intempéries. Assento produzido em alumínio conforme estrutura, ou em ripas de madeira maciça Cumaru ou Teca com acabamento acetinado.

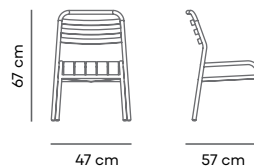


Cadeira Infantil Pátio



Cadeira infantil para área externa. A Cadeira Infantil Pátio foi pensada para espaços de convívio em ambientes abertos de escolas e residenciais. Sua estrutura é de alumínio com pintura eletrostática poliéster, resistente ao clima, com cartela de cores variada.

Cadeira Infantil Pátio T4



*a Cadeira Infantil Pátio está disponível nas dimensões T2 à T4 para mais detalhes entre em contato com nossa equipe comercial



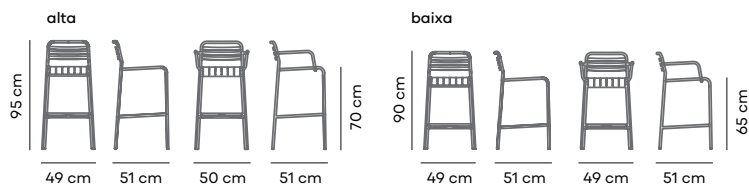


Banqueta Pátio



Estrutura em alumínio com pintura eletrostática poliéster, resistente a intempéries. Assento produzido em alumínio conforme estrutura, ou em ripas de madeira maciça Cumaru ou Teca com acabamento acetinado.

alumínio



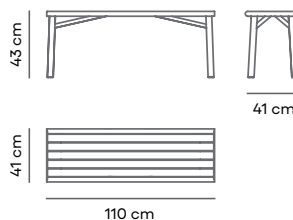
*as dimensões das banquetas são iguais para a versão com assento de madeira

Banco Coletivo Pátio

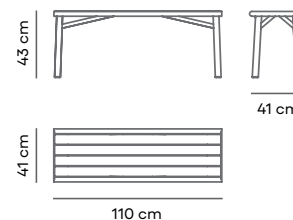


Estrutura em alumínio com pintura eletrostática poliéster, resistente a intempéries. Assento produzido em alumínio conforme estrutura, ou em ripas de madeira maciça Cumaru ou Teca com acabamento acetinado.

alumínio



madeira





Chaise Pátio

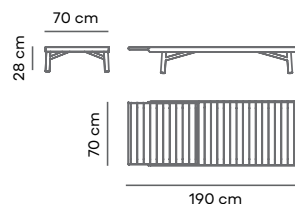


Estrutura em alumínio com pintura eletrostática poliéster, resistente a intempéries. Assento produzido em alumínio conforme estrutura, em ripas de madeira maciça Cumaru ou Teca com acabamento acetinado ou em tecido.

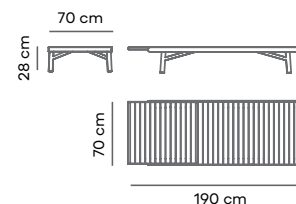
Chaise possui encosto com inclinação ajustável:



alumínio



madeira

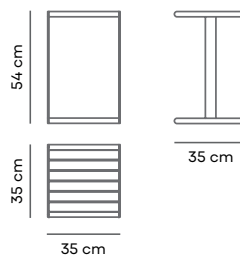


Mesa Lateral Pátio

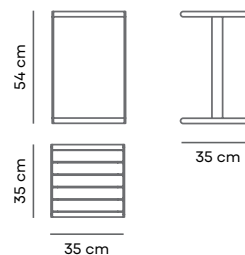


Estrutura em alumínio com pintura eletrostática poliéster, resistente a intempéries. Tampo produzido em alumínio conforme estrutura, ou em ripas de madeira maciça Cumaru ou Teca com acabamento acetinado.

alumínio



madeira





Mesa Pátio

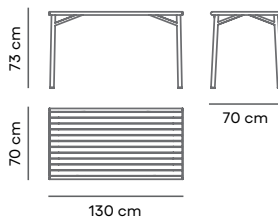


Estrutura em alumínio com pintura eletrostática poliéster, resistente a intempéries. Tampo produzido em alumínio conforme estrutura, ou em ripas de madeira maciça Cumaru com acabamento acetinado.

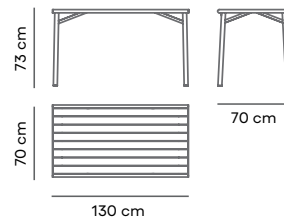


O tampo é emoldurado por tubos e barras chatas de alumínio em faces opostas, permitindo que as mesas sejam colocadas lado a lado - encostando as faces com barra chata - e garantindo um apoio de braço confortável nas faces com tubo.

alumínio



madeira



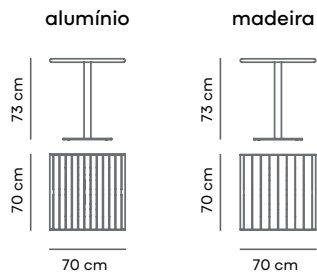
Mesa Restaurante Pátio



Estrutura em alumínio com pintura eletrostática poliéster, resistente a intempéries. Tampo produzido em alumínio conforme estrutura, ou em ripas de madeira maciça Cumaru com acabamento acetinado.



O tampo é emoldurado por tubos e barras chatas de alumínio em faces opostas, permitindo que as mesas sejam colocadas lado a lado - encostando as faces com barra chata - e garantindo um apoio de braço confortável nas faces com tubo.



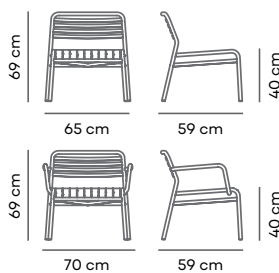


Poltrona Pátio

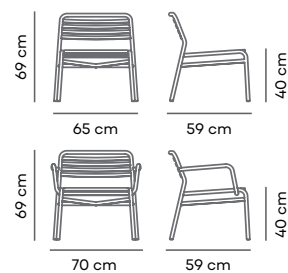


Estrutura em alumínio com pintura eletrostática poliéster, resistente a intempéries. Assento produzido em alumínio conforme estrutura, ou em ripas de madeira maciça Cumaru ou Teca com acabamento acetinado.

alumínio




madeira



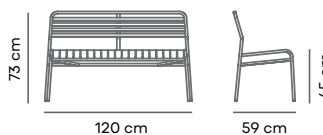


Namoradeira Pátio

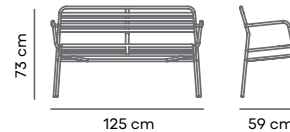
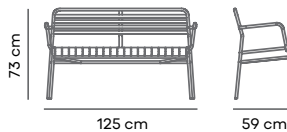
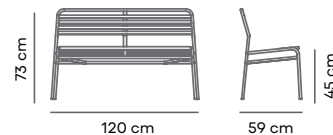


Estrutura em alumínio com pintura eletrostática poliéster, resistente a intempéries. Assento produzido em alumínio conforme estrutura, ou em ripas de madeira maciça Cumaru ou Teca com acabamento acetinado.

alumínio




madeira






Acabamentos

madeira




Cumaru



Teca

alumínio



Preto



Grafite




Cinza




Branco



Gianduia




Marrom




Bege



Azul Marinho



Menta




Azul Capri



Telha



Amarelo
Canário



Verde

novidário


Rua Costa Carvalho, 113
Pinheiros, São Paulo - SP
05429-130


loja novidário:

 11 94484-2555

atendimento corporativo:

 11 97397-8087 | 11 3476-4488

 contato@novidario.com.br

 novidario.com.br

Siga nossas redes:



[@novidario](#)



[@novidariooficial](#)