

# Conjuntos Novidário

mesa + cadeira



# Como escolher?



Além de cumprir os requisitos necessários para montar um ambiente escolar, arquitetos e gestores tem a missão de garantir o conforto e o acolhimento dos alunos, sem deixar de lado a estética da escola.

Ergonomia, funcionalidade, rotatividade de alunos, espaço livre disponível, qual a atividade/fim do ambiente montado, são muitas as variáveis que influenciam direta ou indiretamente na escolha do mobiliário para ser utilizado no dia a dia escolar.

Mas afinal, como escolher um bom conjunto de cadeira e mesa escolar? Nós da Novidário listamos alguns pontos essenciais para a tomada de decisão:

## 1. Matéria Prima e Acabamentos

Característica principal de qualquer móvel, as matérias primas que constituem a peça vão determinar sua durabilidade e vida útil. Se a proposta é criar uma sala de aula adaptável, com layout que vai ser alterado constantemente, então a escolha ideal são mesas e cadeiras leves e empilháveis. Agora se é a criação de uma sala infantil, deve-se optar por móveis resistentes e com acabamento sem quinas.

## 2. Ergonomia

Sentar-se em um conjunto de mesa e cadeira adequados para o seu tipo físico, além de evitar possíveis lesões e

## Conjuntos Novidário



complicações de saúde, também colabora com a concentração e rendimento do aluno em aula. Ao montar o layout de sua sala, opte por mobiliário que se adapte confortavelmente a variados biotipos físicos.

### 3. Atividades Proposta

Formação tradicional em fileiras, rodas de conversa, atividades em duplas, trios ou grupos, a combinação de mesas e cadeiras que se adaptem a mais de uma proposta de atividade é o mais indicado.

### 4. Higienização

A facilidade de limpeza dos móveis também influencia na

durabilidade e vida útil do mesmo. Para salas de aula infantis por exemplo, a facilidade de higienização é fator determinante.

### 5. Estética

Por último, porém não menos importante, a beleza e harmonia dos conjuntos em relação ao ambiente também deve ser levada em consideração na compra.

Em nosso portfólio temos opções diversas de conjuntos escolares. A seguir veja nossa seleção de mesa e cadeira escolares Novidário:





# Mesa Aluno Favo



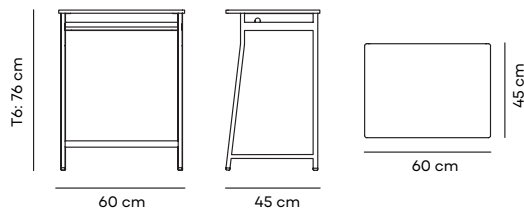
use em conjunto  
com as cadeiras:



pólen  
(T4 a T6)

O tampo e porta livros são de compensado laminado de madeira maciça revestido de laminado melamínico de alta pressão na face superior. As laterais e o fundo do porta livros são estruturados por um tubo semi-oblongo, que também previne que os materiais dos alunos caiam durante o uso. Há também, nos tubos laterais, um gancho para pendurar mochilas.

A estrutura da mesa tem acabamento em pintura eletrostática epóxi e possui um apoio de pé na parte frontal.



disponível nas alturas:

T6: 76 cm  
T5: 71 cm  
T4: 64 cm

# carteira trevo

lançamento



# Carteira Trevo



use em conjunto  
com as cadeiras:



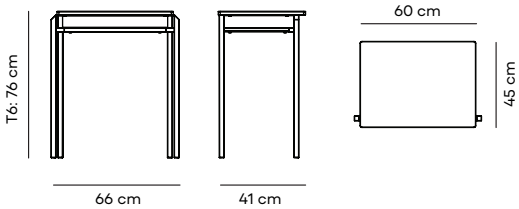
pólen  
(T4 a T6)



colmeia  
(T5 a T6)

A carteira é empilhável e pode ser encaixada lateralmente com outras mesas de mesmo modelo, formando superfície única para atividades coletivas. Para compor, encaixe as mesas com suas faces de uso em lados opostos.

O tampo e porta livros são de compensado laminado de madeira maciça revestido de laminado melamínico de alta pressão na face superior.



disponível nas alturas:

- T6: 76 cm
- T5: 71 cm
- T4: 64 cm
- T3: 59 cm



# conjunto colmeia

mesa + cadeira





# Mesa Aluno Colmeia



use em conjunto  
com as cadeiras:



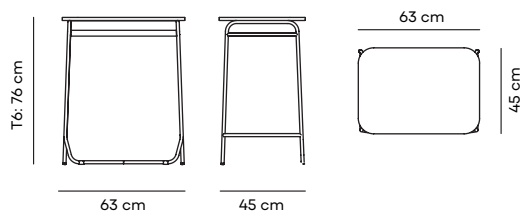
pólen  
(T4 a T6)



colmeia  
(T5 a T6)

Carteira escolar com base metálica em que os tubos formam uma linha contínua. As dobras dos tubos trazem uma estética arredondada ao produto, detalhe que se repete no tampo retangular com os cantos arredondados.

O tampo e porta livros são produzidos de compensado laminado de madeira maciça e revestidos na face superior de laminado melamínico. A estrutura é de aço carbono com pintura eletrostática epóxi, com uma barra chata no fundo do porta livros para que os materiais não caiam.



disponível nas alturas:

T6: 76 cm  
T5: 71 cm

# Cadeira Colmeia



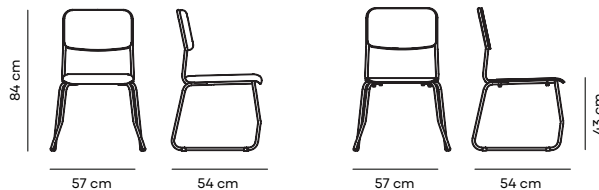
use em conjunto  
com as mesas:



colmeia  
(T5 e T6)

Leve e confortável, a Colmeia é uma cadeira empilhável versátil, perfeita para auditórios, salas de reunião, salas de atendimento, restaurantes, bibliotecas e ambientes colaborativos.

Executada em tubo de aço carbono com assento e encosto com ou sem estofado. Possui diferentes combinações de cores, tanto para os laminados melamínicos, como para os tecidos e painel traseiro do encosto, oferecendo alta customização para os mais variados ambientes.



disponível com assento  
nas alturas:

T6: 46 cm  
T5: 43 cm

# conjunto origem

mesa + cadeira



# Carteira Origem



use em conjunto  
com as cadeiras:



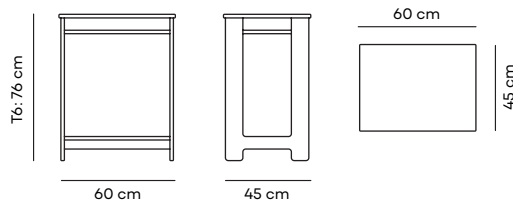
origem  
(T2 a T4)



pólen  
(T4 a T6)

Nova versão da carteira Origem, um modelo mais leve e ergonômico. Produzida em compensado laminado de madeira maciça, os pés e o porta livros trazem o aconchego da madeira para qualquer ambiente.

O tampo superior e as laterais do porta livros são revestidos em Formica®, garantindo a resistência do produto e permitindo a customização em diversas cores!



disponível nas alturas:

T6: 76 cm  
T5: 71 cm  
T4: 64 cm



# Cadeira Origem



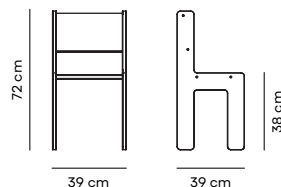
use em conjunto  
com as mesas:



origem  
(T2 e T4)

A Cadeira Origem é uma cadeira infantil produzida em compensado laminado de madeira maciça, o que torna ela leve e possibilita que a criança tenha autonomia para levá-la de um lugar para outro.

Seu assento e encosto são revestidos com Fórmica®, garantindo sua resistência ao uso intensivo das escolas e trazendo uma grande variedade de cores.



disponível nas dimensões (AxLxP):

T4: 72 x 39 x 39 cm  
T3: 65 x 35 x 32 cm  
T2: 60 x 35 x 32 cm  
T1: 51 x 30 x 29 cm  
T0: 45 x 30 x 29 cm







conjuntos pólen  
mesa + cadeira



# Mesa Aluno Pólen



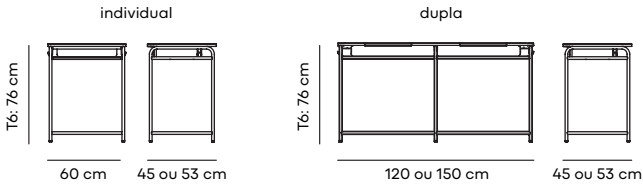
use em conjunto  
com as cadeiras:



pólen  
(T4 a T6)

Nova versão da carteira Origem, um modelo mais leve e ergonômico. Produzida em compensado laminado de madeira maciça, os pés e o porta livros trazem o aconchego da madeira para qualquer ambiente.

O tampo superior e as laterais do porta livros são revestidos em Formica®, garantindo a resistência do produto e permitindo a customização em diversas cores!



disponível nas alturas (individual e dupla):

T6: 76 cm  
T5: 71 cm  
T4: 64 cm

tampos disponíveis:

individual  
p: 60 x 45 cm  
g: 60 x 53 cm

dupla  
p: 120 x 45 cm  
g: 150 x 53 cm



# Cadeira Pólen



use em conjunto  
com as mesas:



favo  
(T4 e T6)



pólen  
(T4 e T6)



colmeia  
(T5 e T6)

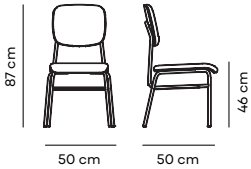
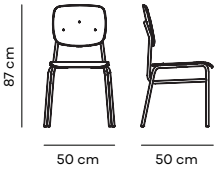


pólen  
trapezoidal  
(T4 e T6)



origem  
(T4 a T6)

Cadeira com assento e encosto produzidos em plástico, permitindo uma curvatura ergonômica confortável para uso em escolas e espaços corporativos com atividades demandam longos períodos sentado. O encosto possui uma aba traseira para fácil transporte e, em sua face posterior, suas nervuras estruturais são aparentes, com um design elegante que caracteriza este produto.



A estrutura da cadeira é produzida em aço carbono com pintura eletrostática, e mistura diferentes perfis de tubos para garantir alta resistência mesmo com uma estética leve e sutil.

disponível com assento nas alturas:

- T6: 46 cm
- T5: 43 cm
- T4: 38 cm
- T3: 35 cm



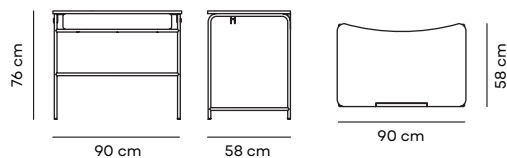
# Mesa Aluno Pólen

## Acessibilidade



A Mesa Aluno Pólen ganha uma versão acessível, sem perder a estética marcante da peça. Projetada com dimensões amplas para comportar confortavelmente o usuário PCD. O tampo da mesa possui desenho adaptado para maior conforto e porta-lápis embutido, e ganchos laterais para mochila.

Feita em chapa de compensado com revestimento externo de laminado melamínico e base em aço carbono tubular.









# Mesa Trapezoidal Empilhável Pólen



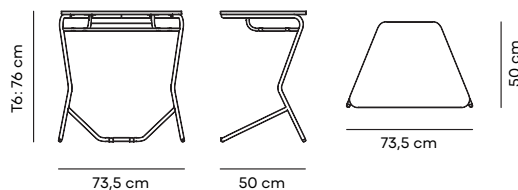
use em conjunto  
com as cadeiras:



pólen  
(T4 a T6)

Um produto extremamente versátil e eficiente, esta mesa trapezoidal empilhável acomoda perfeitamente um adulto, pois mesmo sendo compacta oferece uma generosa superfície de trabalho. Pode ser organizada individualmente ou agrupada lateralmente formando círculos de oito mesas.

Feito em estruturas de aço carbono tubular com chapa de compensado revestidas com laminado melamínico. Disponível em diferentes alturas e com opcional de acompanhar um porta livros em chapa de aço perfurada.



disponível nas alturas:

T6: 76 cm  
T5: 71 cm  
T4: 64 cm  
T3: 59 cm







Mesa Aluno Favo



use em conjunto com:

Cadeira Pólen



de T4 à T6

Carteira Trevo



use em conjunto com:

Cadeira Colmeia



Cadeira Pólen



T3 e T6

de T3 à T6

Mesa Aluno Colmeia



use em conjunto com:

Cadeira Colmeia



Cadeira Pólen



T6

T5 e T6

Carteira Origem



use em conjunto com:

Cadeira Origem



Cadeira Pólen



de T3 e T4

de T4 à T6

Mesa Aluno Pólen



use em conjunto com:

Cadeira Pólen



de T4 à T6

Mesa Trapezoidal  
Empilhável Pólen



use em conjunto com:

Cadeira Pólen




de T3 à T6



# novidário


Rua Costa Carvalho, 97  
Pinheiros, São Paulo - SP  
05429-130

+55 11 3476-4488  
+55 11 94021-6247

 contato@novidario.com.br

 novidario.com.br

Siga nossas redes:

    @novidario  @novidariooficial